



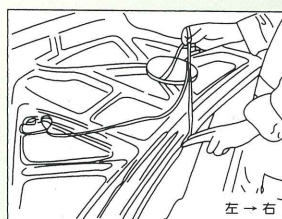
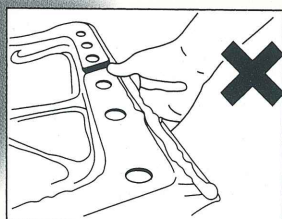
# Slim Tape

## スリムテープ

3mm/巾×6.5m/長さ



### フード・ドア・トランク専用



こんな悩みを一挙に解決しました。

- 新車形状に近くきれいに仕上げたい。
- すぐに乾かない、作業時間を短縮したい。
- 新人・ベテランに関わらず仕上がりを一定にしたい。

溝に合わせて貼るだけのシーリング剤ができました。

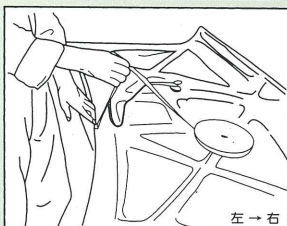
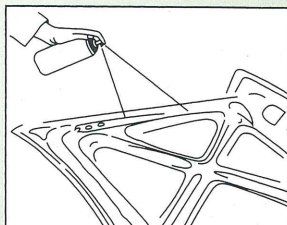
「Slim Tape」は新車のシーリング剤の形をしたリボン状のシーリング剤です。パネルの溝に合わせて貼るだけでOK。

簡単・速い・きれい

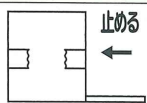
「Slim Tape」はシーリング剤の形にこだわり、何とか「簡単に」「安く」「短時間」できれいに仕上げることができないかと考えた結果生まれました。

### 作業工程

- ①ラッカーシンナー、シリコンオフで充分に脱脂する。
- ②シーリングテーププライマーを2回塗布する。5分以上乾燥。  
※シーリングテーププライマーを全体に塗布しておくとその後の塗装作業が容易になります。
- ③「Slim Tape」を注意点を守り貼り付けてください。  
※貼り付け順序は左から右へ
- ④その後ペースト状シーリング剤で仕上げてください。
- ⑤コーナー等をシーリング剤で処理してから塗装してください。



**Slim Tape**の先端を引き出し、箱をセロテープ等で止めてください。



**Slim Tape**



お問い合わせ

製造元

 **MEGURO 化学工業株式会社**

〒306-0204 茨城県古河市下大野1768

TEL 0280-92-1221(代) FAX 0280-92-7147